



PIPER



Título: “Piper”

Año estreno: 2016

Duración: 6 minutos

Edades y cursos recomendados: 3 a 6 años

Valores que trabaja: La autonomía, el autoconcepto, el miedo.



Ficha del Profesor

PIPER



Ficha técnica

Dirección: Adam Barillaro

Guión: Adam Barillaro

Año: 2016

Duración: 6 minutos

Nacionalidad: Estados Unidos

Sinopsis

Sigue la historia de un pequeño pájaro, el cual, hambriento, decide enfrentarse a su mayor miedo: el agua. Acompañó a "Buscando a Dory" en las salas de cine.

Valores que trabaja.

Valor:

La autonomía, el autoconcepto, el miedo.

Desarrollo

PRIMERA SESIÓN

Se creará un **diálogo previo** a su visualización sobre la autonomía de los alumnos. Con preguntas tipo: ¿qué pasaría si...?, Qué harías tú si...?, ¿cómo te sentirías si...?... (de las técnicas de Rodari). Después se visualizará el corto.

SEGUNDA SESIÓN

Análisis de los elementos cinematográficos (lugar dónde transcurre la acción, formato de los dibujos, colores, música, personajes, tipos de aves...)

TERCERA SESIÓN




Actividad plástica. Haremos un pajarito con una bola de plastilina y limpiapipas para las patas y el pico.. Proponer a los alumnos un reto de aprendizaje para fomentar su autonomía, cada uno deberá ponérselo a él mismo según su edad

CUARTA SESIÓN

Crear un **diálogo** sobre los miedos y cómo superarlos. Les preguntaremos qué cosas les dan miedo hacer o les cuestan más y qué solución se les ocurre para superarlas

 **Secuencia temporal**





1

